

Cliente: _____	Persona de contacto: _____
CP/población: _____	N.º de encargo: _____
País: _____	Cantidad de piezas: _____
Tel.: _____	Fecha de entrega deseada: _____
E-mail: _____	

Designación del vehículo y número específico OEM (obligatorio):

Designación del vehículo: _____

Mercedes: _____ BM: _____ Scania: _____

MAN: _____ IVECO: _____

DAF: _____ Renault: _____

Volvo: _____

Acoplamiento (K = 360 mm) Acoplamiento con sensor analógico y conector DIN

RF50 AM CD RF40 AM CD Notas: _____

A) Indicador de bloqueo en la cabina del conductor

1) Cable de 12 m para integrar la pantalla 2) Panel de visualización Ringfeder 3) Adaptador Q9A

¡ATENCIÓN! Parametrización necesaria / comprobar vehículo preinstalación incl. cable de 12 m

B) Indicador de bloqueo fuera de la cabina del conductor

4a) Conjunto de visualización incl. integración de cable de 12 m 4b) Pantalla sin cable (si se necesita además de la pantalla de la cabina del conductor)

Valores indicativos de la combinación del vehículo:

Valor D: _____ kN

Valor Dc: _____ kN

Valor V: _____ kN

Charge de soutien (S): _____ kg

Dimensiones:

LW: _____ mm

BH: _____ mm

RPH: _____ mm

SP: _____ mm

A1: _____ mm

Placas laterales sin patrón de agujeros

Tipo:	Anchura (B):	Altura libre (FH): / Altura (H):	Gmax	Gmin	
EDF250	350	415 / 500	255	245	<input type="checkbox"/>
		455 / 540	295		<input type="checkbox"/>
		495 / 580	300		<input type="checkbox"/>
EDF300	375	515 / 600	355	300	<input type="checkbox"/>
		545 / 630	380		<input type="checkbox"/>
	400	515 / 600	355		<input type="checkbox"/>
		545 / 630	380		<input type="checkbox"/>
EDF350	450	645 / 730	460	380	<input type="checkbox"/>
		665 / 750	460		<input type="checkbox"/>

Placas laterales con orificios

UK*: _____ mm

Adjuntar croquis o dibujo del chasis ¡(.dxf , si es posible)!

* ¡La información es obligatoria para las consultas sobre patrones de agujeros!

Montaje/superficie

Estándar, como en la imagen

Placa lateral girada a 180°

No montada

Galvanisé

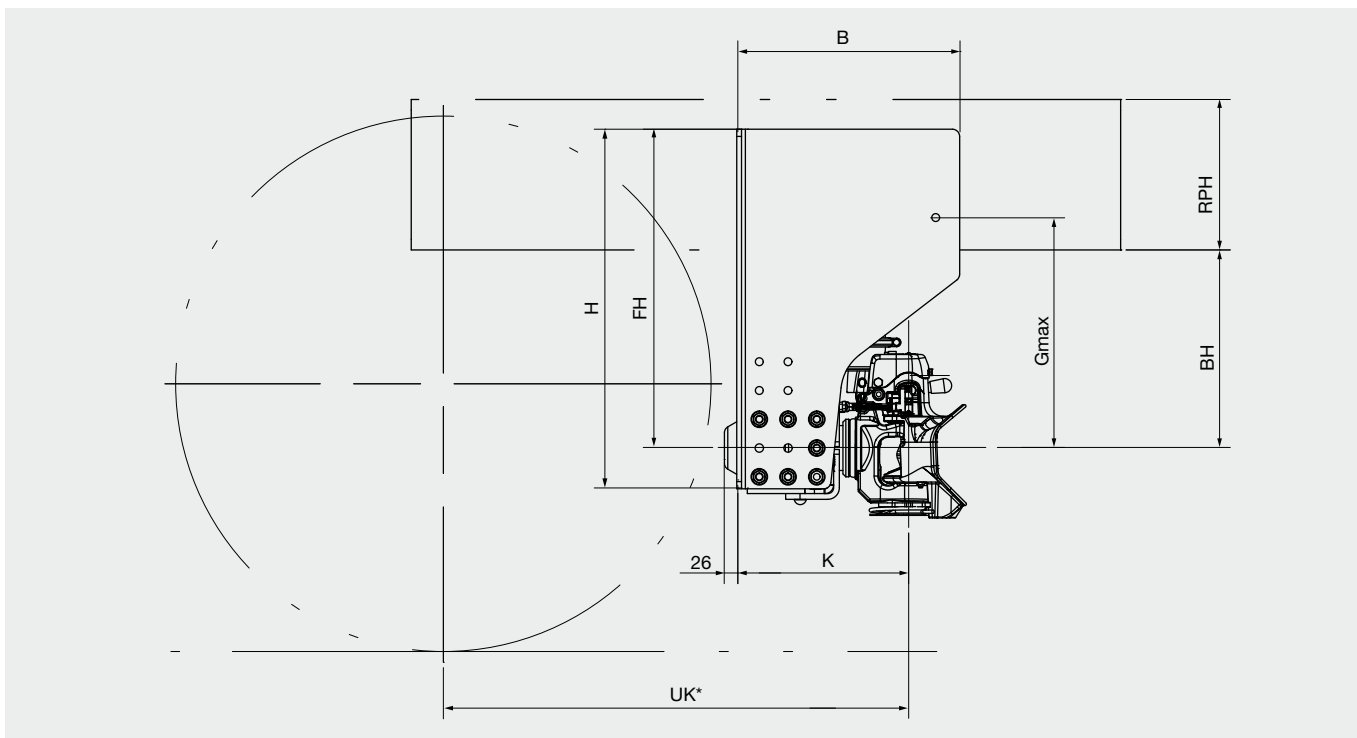
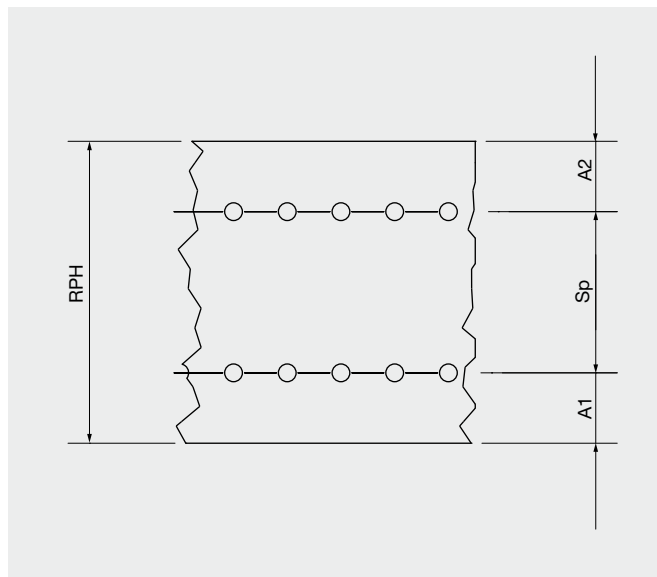
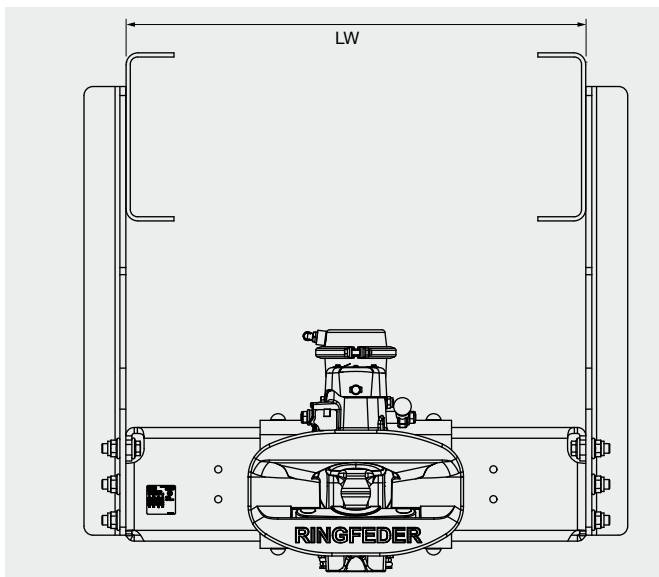
Pintura por cataforesis (negra)



Responsabilidad del fabricante del vehículo o del usuario final:

Al montar el aparato, es obligatorio cumplir con las normas legales pertinentes del país en el que se comercializa el dispositivo, así como con las directrices de instalación del respectivo fabricante del vehículo y las instrucciones de montaje y funcionamiento del fabricante de los dispositivos arriba mencionados.

Información técnica



Sujeto a cambios técnicos · 05/2024

Explicaciones relativas al punto «Designación del vehículo y nº específico OEM»

En los campos correspondientes al nº específico de OEM debe introducirse lo siguiente:

Mercedes: *Número de orden MB (1er campo) y tipo (2º campo)*

Scania: *Número de pedido de fábrica*

MAN: *MAN 8 actuador / 8 código pin*

IVECO: *Adjuntar plano del chasis incl. taladros del bastidor en dxf*

DAF: *Número de producción*

Renault: *Número de pedido*

Volvo: *Número OM o FO*