

Formularz zamówienia

PL

Zapytanie Zamówienie

Klient: _____

Osoba kontaktowa: _____

Kod pocztowy / miejscowość: _____

Kraj: _____

Nr komisji: _____

Tel: _____

Ilość sztuk: _____

E-mail (Faks): _____

Preferowany termin dostawy: _____

Sprzęg	K:	Zestaw wyświetlacza
RF50 AM	360	1, 2 lub 3
RF50 AM JK (jack knifing)	360	2 lub 3
RF40-G150 AM	360	1, 2 lub 3

Zestaw wyświetlacza	
Wyświetlacz poza kabiną kierowcy	
1 RINGFEDER® outCab wskaźnik zamknięcia	
Wyświetlacz wewnątrz kabiny kierowcy	Długość kabla
	12 m 16 m
2 RINGFEDER® Zestaw wyświetlacza	
3 RINGFEDER® Zestaw wyświetlacza kompletny	

Rodzaj uruchamiania	
Duomatic	<input type="checkbox"/>
Palm	<input type="checkbox"/>
C-Coupling	<input type="checkbox"/>
Skrzynka zaworowa	<input type="checkbox"/>

Uchwyt na wtyczkę zasilającą	
Tak	<input type="checkbox"/>
Nie	<input type="checkbox"/>

* Wybór zestawu wyświetlacza jest obowiązkowy

Typ:	Szerokość (B):	Płyty boczne		Gmax	Gmin
		Wolna wysokość (FH): / Wysokość (H):	Gmin		
EDF250	350	415 / 500	255	245	
		455 / 540	295		
		495 / 580	300		
EDF300	375	515 / 600	355	300	
		545 / 630	380		
	400	515 / 600	355		
		545 / 630	380		
		585 / 670	380		
		645 / 730	460		
EDF350	450	645 / 730	460	380	
		665 / 750	460		

Typ pojazdu*: _____

Model*: _____

Wymiary:

LW: _____ mm

BH: _____ mm

RPH: _____ mm

SP: _____ mm

A1: _____ mm

A2: _____ mm

Charakterystyka kombinacji pojazdów:

Wartość D: _____ kN

Wartość Dc: _____ kN

Wartość V: _____ kN

Obciążenie pionowe (S) _____ kg

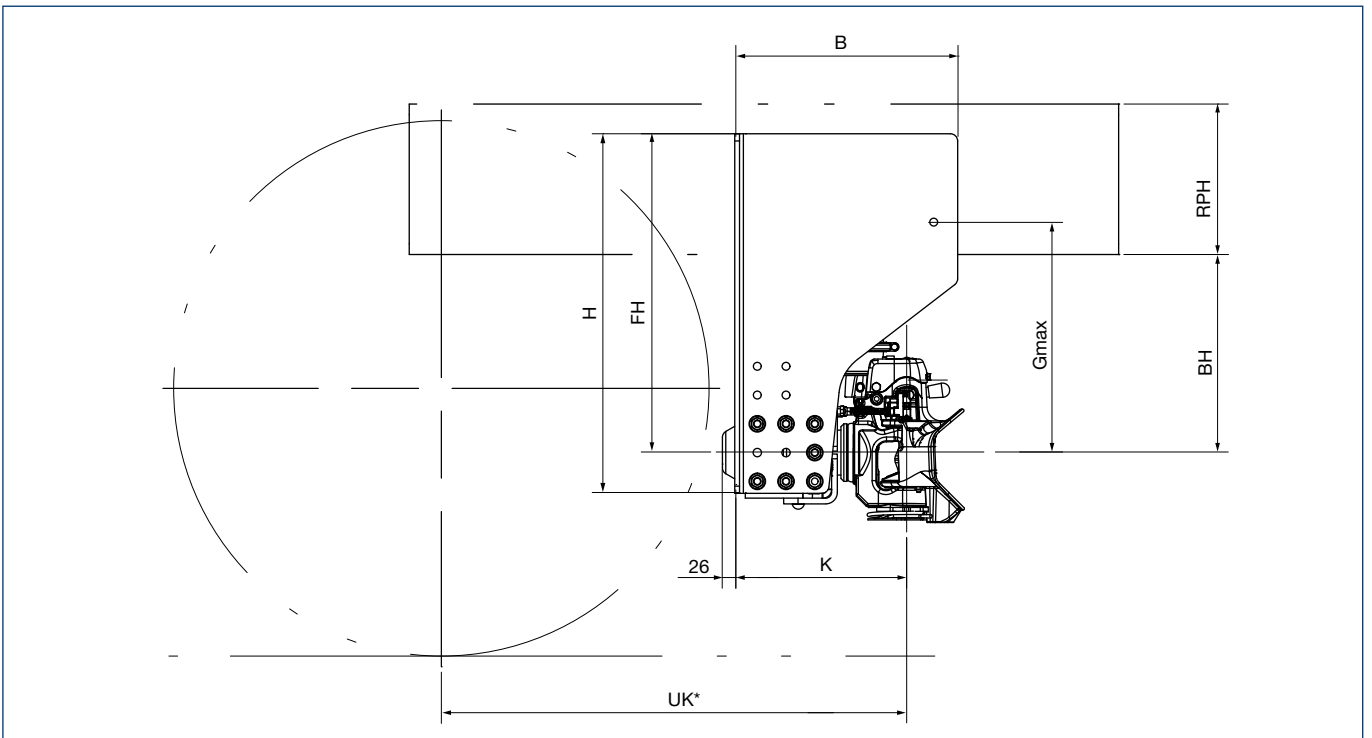
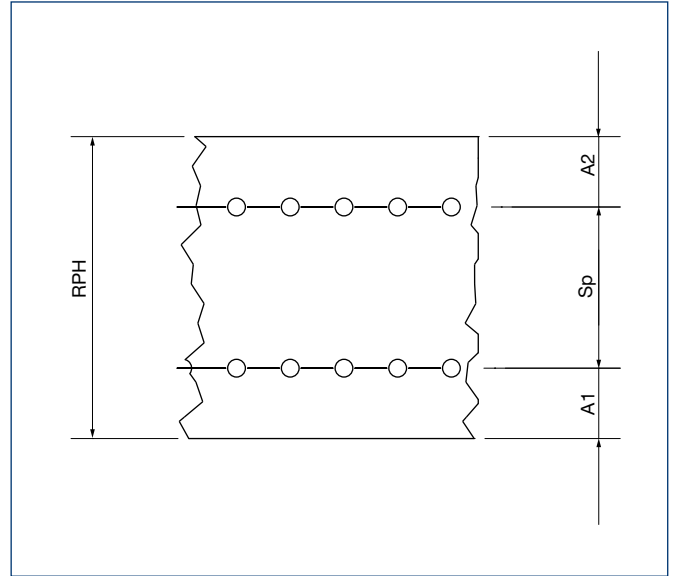
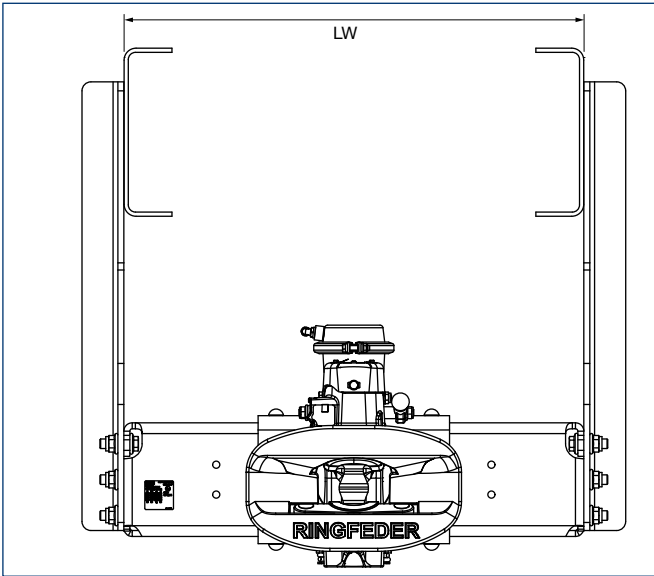
Umieszczenie otworów montażowych w ramie możliwe jest na zamówienie za dopłatą.
UK*: _____ mm
Należy dołączyć szkice lub rysunek podwozia!
* Przy zamawianiu wzoru otworów niezbędne jest podanie informacji!

Montaż: standardowy jak na rysunku płyta boczna obrócona pod kątem 180° brak montażu Ocynkowany KTL (czarny)



Odpowiedzialność producenta lub użytkownika końcowego pojazdu:

Podczas montażu należy koniecznie przestrzegać odpowiednich przepisów prawnych kraju, w którym urządzenie zostanie wprowadzone do ruchu, wytycznych w zakresie montażu danego producenta pojazdu oraz instrukcji montażu i instrukcji obsługi producenta wyżej wymienionych urządzeń.



Podlegają zmianom w specyfikacji technicznej · 10/2021